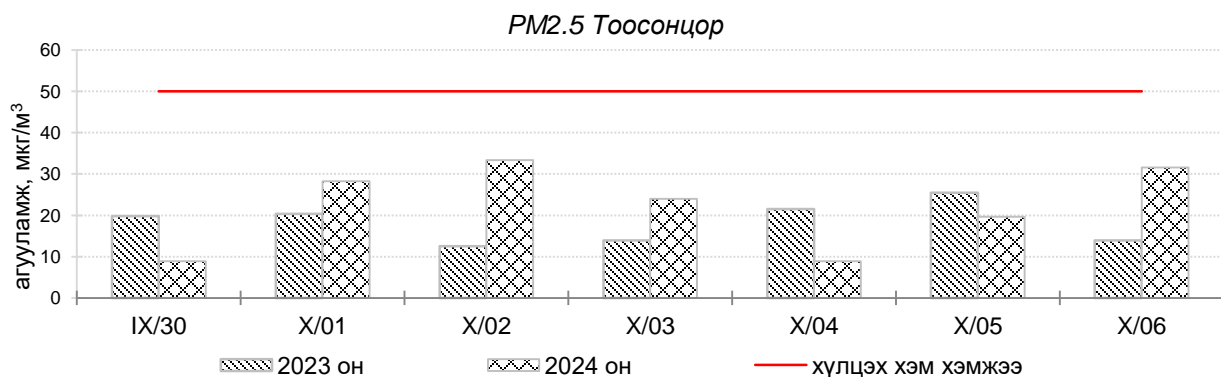
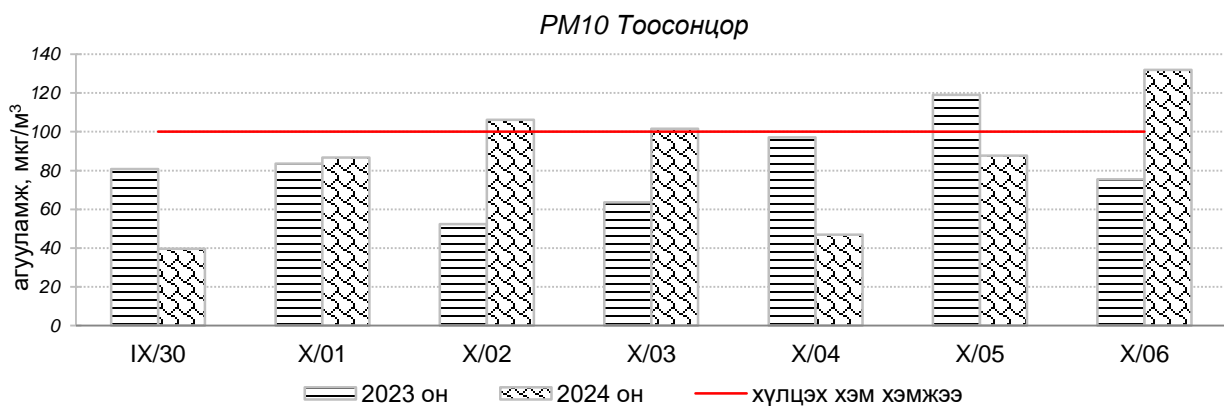
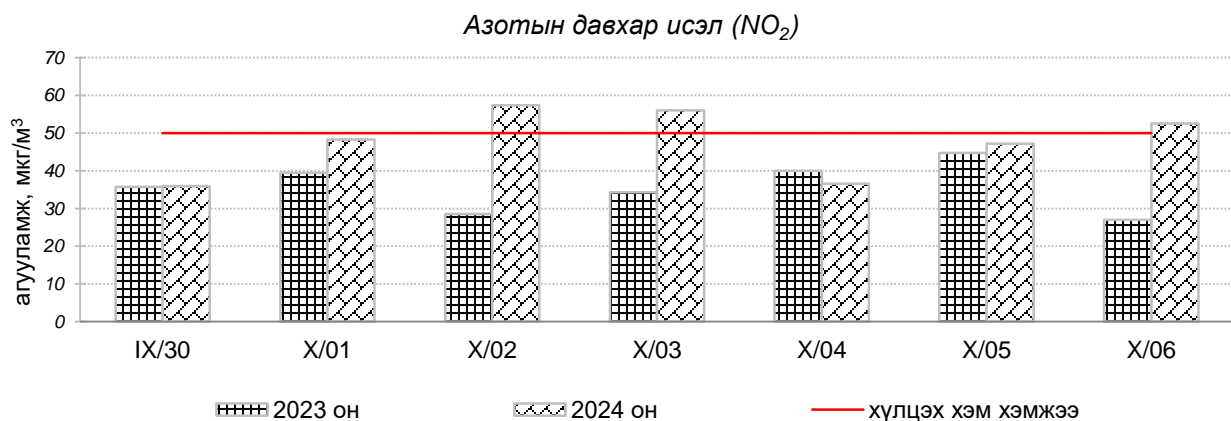
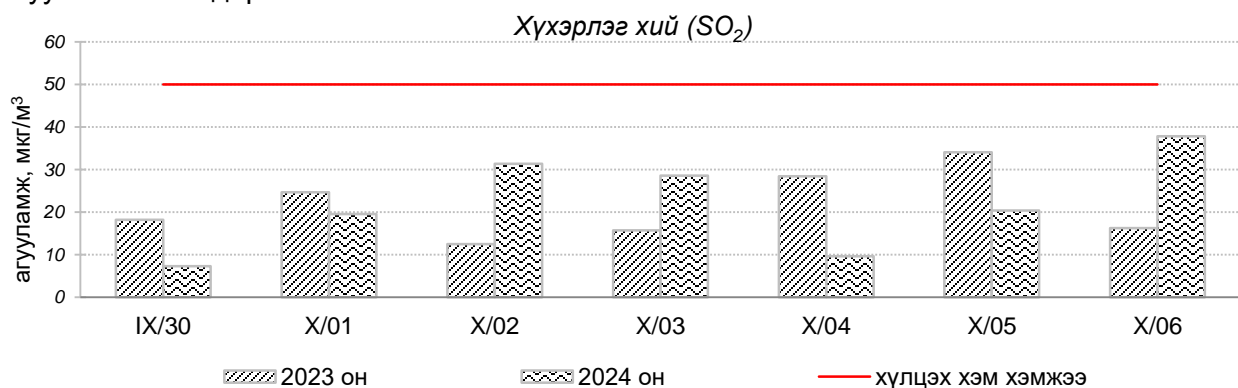


Улаанбаатар хотын агаарын чанарын өнгөрсөн 7 хоногийн мэдээ  
/2024 оны 09 дүгээр сарын 30-аас 10 дугаар сарын 06-ны өдөр/

Улаанбаатар хотын агаарт түгээмэл бохирдуулах бодис хүхэрлэг хий /SO<sub>2</sub>/, азотын давхар исэл /NO<sub>2</sub>/, тоосонцор /PM<sub>10</sub>, PM<sub>2.5</sub>/, нүүрстөрөгчийн дутуу исэл /CO/, озон /O<sub>3</sub>/-ны агууламжийг тодорхойллоо.



Улаанбаатар хотын агаарын чанарын өнгөрсөн 7 хоногийн мэдээ,  
2024 оны 09 дүгээр сарын 30-аас 10 дугаар сарын 06-ны өдөр,  
/2023 оны мөн үетэй харьцуулснаар/

№	Бохирдуулах бодисын нэр	MNS 4585:2016	7 хоногийн дундаж агууламж, мкг/м <sup>3</sup>		24 цагийн дунджаар хамгийн их агууламж, мкг/м <sup>3</sup>		Стандартаас давсан тохиолдлын тоо, хувиар		Стандартаас давсан хамгийн их агууламж илэрсэн агаарын чанарын хяналт шинжилгээний автомат харуул
		Хүлцэх хэм хэмжээ мкг/м <sup>3</sup>	2023 он	2024 он	2023 он	2024 он	2023 он	2024 он	
1	Хүхэрлэг хий (SO <sub>2</sub> )	50	21 мкг/м <sup>3</sup>	22 мкг/м <sup>3</sup>	94 мкг/м <sup>3</sup>	141 мкг/м <sup>3</sup>	10 %	10 %	Толгойт орчим АЧС-аас 2.8 дахин их
2	Азотын давхар исэл (NO <sub>2</sub> )	50	36 мкг/м <sup>3</sup>	48 мкг/м <sup>3</sup>	75 мкг/м <sup>3</sup>	260 мкг/м <sup>3</sup>	14 %	14 %	Баруун 4-н зам орчим АЧС-аас 5.2 дахин их
3	PM10 Тоосонцор	100	82 мкг/м <sup>3</sup>	87 мкг/м <sup>3</sup>	252 мкг/м <sup>3</sup>	342 мкг/м <sup>3</sup>	29 %	28 %	Баянхошуу орчим АЧС-аас 3.4 дахин их
4	PM2.5 Тоосонцор	50	18 мкг/м <sup>3</sup>	23 мкг/м <sup>3</sup>	45 мкг/м <sup>3</sup>	59 мкг/м <sup>3</sup>	0 %	5 %	1-р хороолол орчим АЧС-аас 1.1 дахин их
5	Нүүрстөрөгчийн дутуу исэл (CO)	10000	981 мкг/м <sup>3</sup>	1179 мкг/м <sup>3</sup>	4901 мкг/м <sup>3</sup>	8808 мкг/м <sup>3</sup>	0 %	0 %	АЧС-аас давсан тохиолдол байхгүй
6	Озон (O <sub>3</sub> )	100	20 мкг/м <sup>3</sup>	27 мкг/м <sup>3</sup>	78 мкг/м <sup>3</sup>	87 мкг/м <sup>3</sup>	0 %	0 %	АЧС-аас давсан тохиолдол байхгүй

Улаанбаатар хотын өнгөрсөн 7 хоногийн цаг агаар,  
2024 оны 09 дүгээр сарын 30-аас 10 дугаар сарын 06-ны өдөр  
/2023 оны мөн үетэй харьцуулснаар/

№	Цаг агаарын үзүүлэлт	2023 он	2024 он	Тайлбар
1	Дундаж температур, °C	5.8 °C	3.8 °C	2.0°C-аар бага
2	Салхины дундаж хурд, м/с	2.0 м/с	2.0 м/с	Ижил түвшинд
3	Хур тунадасны хэмжээ, мм	1.3 мм	0.0 мм	Хур тунадасгүй

Улаанбаатар хотын агаарын чанарын индексийн мэдээ  
/2024 оны 09 дүгээр сарын 30-аас 10 дугаар сарын 06-ны өдөр/

	Гэр хороолол орчим											Орон сууцны хороолол	Автозам орчим			Үйлдвэрийн бүс			Алслагдмал бүс
	1-р хороолол	100-н айл	Толгойт	Нисэх	Зурагт	Дамба даржаа	Баян хошуу	Хайлааст	5-н буудал	Шархад	Налайх	13-р хороолол	Баруун 4-н зам	Амгалан	Цахилгаан станц	Мишээл экспо	Зайсан	Ургах Наран хороолол	
2024.09.30		PM10											NO <sub>2</sub>						
2024.10.01	PM10	PM10											NO <sub>2</sub>		PM10				
2024.10.02	PM10, PM2.5, SO <sub>2</sub>	PM10	PM10, SO <sub>2</sub> , NO <sub>2</sub>							SO <sub>2</sub> , NO <sub>2</sub>	PM10	PM10	PM10, NO <sub>2</sub>		PM10			NO <sub>2</sub>	
2024.10.03	PM10, SO <sub>2</sub>	PM10								SO <sub>2</sub>		PM10	PM10, NO <sub>2</sub>		PM10				
2024.10.04							PM10						NO <sub>2</sub>						
2024.10.05	PM10		SO <sub>2</sub>				PM10						NO <sub>2</sub>		PM10				
2024.10.06	PM10, SO <sub>2</sub>		PM10, SO <sub>2</sub> , NO <sub>2</sub>				PM10	PM10		SO <sub>2</sub>		PM10	NO <sub>2</sub>		PM10				

Агаарын чанарын индекс	Агаарын чанарын ангилал	Эрүүл мэндэд үзүүлэх нөлөөлөл
0 - 50	Цэвэр	Хүний эрүүл мэндэд сөрөг нөлөөгүй.
51-100	Хэвийн	Агаарын чанарын стандартын шаардлага хангана. Гэхдээ зарим хэт мэдрэг хүмүүст амьсгалын замын өвчний шинж тэмдэг илрэх магадлалтай.
101 – 200	Бага бохирдолтой	Хэт мэдрэг хүмүүсийн эрүүл мэндэд сөрөг нөлөөлөл илэрнэ. Зүрх судас, амьсгалын замын архаг өвчтэй, ялангуяа гуурсан хоолойн багтраа өвчтэй хүмүүс нөлөөлөлд илүү өртөнө.
201 – 300	Бохирдолтой	Хүний эрүүл мэндэд сөрөг нөлөөлөл илэрч эхэлнэ. Хэт мэдрэг хүмүүсийн эрүүл мэндэд сөрөг нөлөөлөл хүндээр илэрнэ.
301- 400	Их бохирдолтой	Удаан хугацаагаар гадаа байхад хүний эрүүл мэндэд мэдэгдэхүйц сөрөг нөлөөлөл үзүүлж болно.
401-500	Маш их бохирдолтой	Хүний эрүүл мэндэд сөрөг нөлөөтэй.

Улаанбаатар хотын агаарын чанарын индексийн мэдээгээр 2024 оны 09 дүгээр сарын 30-аас 10 дугаар сарын 06-ны өдрүүдэд Нисэх, Зурагт, Мишээл экспо, Зайсан, Дамбадаржаа, 5-н буудал орчим “Цэвэр” болон “Хэвийн”, Налайх, Шархад, 13-р хороолол, Ургах наран хороолол, Толгойт, 1-р хороолол, 100-н айл, Хайлааст, Баруун 4-н зам, Цахилгаан станц орчим “Бага бохирдолтой”, харин Баянхошуу орчим “Бохирдолтой” түвшинд хүрсэн байна.

ЦАГ УУР, ОРЧНЫ ШИНЖИЛГЭЭНИЙ ГАЗАР  
ОРЧНЫ ШИНЖИЛГЭЭНИЙ ХЭЛТЭС